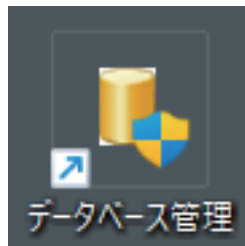



# 消防くん V4 のバージョン確認方法 (親機の場合)

1



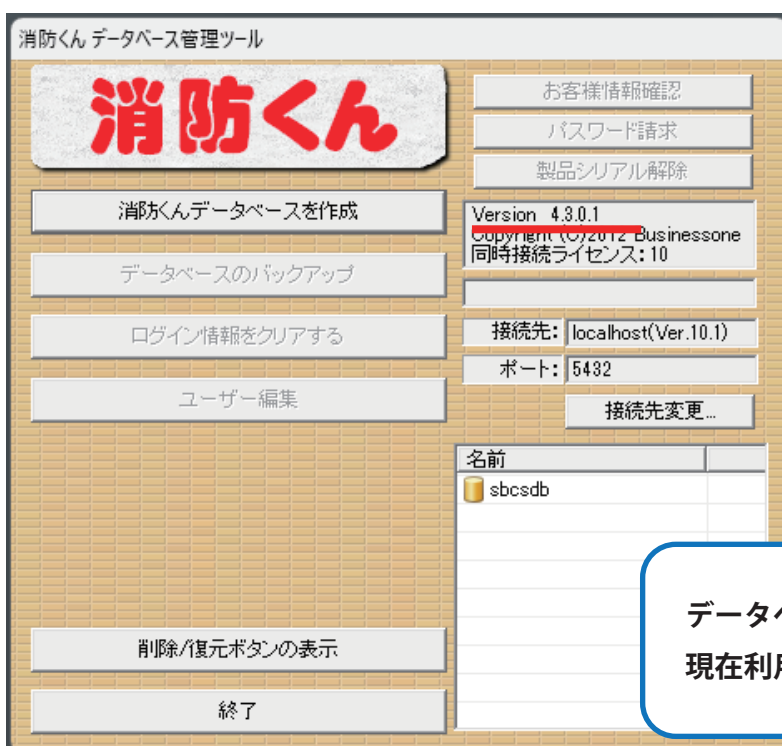
親機のデスクトップにデータベース管理のアイコンがある場合は左図のアイコンをダブルクリックして「データベース管理」を起動します。  
もしアイコンがない場合は下記の※の手順をご確認ください。



 SBDBMainte.exe

親機のデスクトップにアイコンがない場合は「CBO」フォルダ内にある「SBDBMente」フォルダ内部にある「SBDBMainte.exe」から起動します。  
(CBO フォルダは基本的に C ドライブ直下に作られています)

2



データベース管理が起動したら図の赤線部分に現在利用中のバージョンが表示されています。